


## Demonstração de Resultados Exercício de 2016

Conta		Rendimentos e Gastos	2016	2015
Pos	Neg			
711		Vendas Mercadorias	0,00	0,00
712/3		Vendas Produtos	0,00	0,00
72		Serviços Prestados	2.204,00	864,00
75		Subsídios à Exploração	4.605,00	7.730,00
785	685	Ganhos/Perdas imputados de subsidiárias, associadas e	0,00	0,00
73		Varição de Inventários na produção	0,00	0,00
74		Trabalhos para a própria entidade	0,00	0,00
	611	CMV - Mercadorias	0,00	0,00
	612	CMC - Mat. Pimas, Subs. e Consumo	-2.118,23	-1.229,35
	62	Fornecimentos e Serviços Externos	-3.213,59	-3.043,00
	63	Gastos com Pessoal	0,00	0,00
		Remunerações : - Certas	0,00	0,00
		- Indemnizações / Benefícios	0,00	0,00
		- Adicionais	0,00	0,00
		Encargos : - Seg. Social	0,00	0,00
		- Outros	0,00	0,00
7622	652	Ajustamentos de inventários (perdas/reversões)	0,00	0,00
7621	651	Imparidade de dívidas a receber (perdas/reversões)	0,00	0,00
763	67	Provisões (aumentos/reduções)	0,00	0,00
7623 ; 7627/8	653 ; 657/8	Imparidade de activos não depreciables / amortizáveis (p	0,00	0,00
77	66	Aumentos / Reduções de justo valor	0,00	0,00
78/9-(785+7915)		Outros rendimentos e ganhos	951,18	1.863,52
68/9-	(685,6911/21/81)	Outros gastos e perdas	-191,04	-4.691,04
Resultado antes de depreciações, gastos de financiamento e impostos			2.237,32	1.494,13
761	64	Gastos / reversões de depreciação e de amortização	-965,84	-965,84
7624/6	654/6	Imparidade de activos depreciables / amortizáveis (perda	0,00	0,00
Resultado operacional (antes de gastos de financiamento e impostos)			1.271,48	528,29
7915		Juros e rendimentos similares obtidos	0,00	0,00
	6911/21/81	Juros e gastos similares suportados	0,00	0,00
Resultado antes de impostos			1.271,48	528,29
	812	Impostos sobre o rendimento do periodo	0,00	0,00
	818	Resultado liquido do periodo	1.271,48	528,29
Resultado das actividades descontinuadas (liquido de impostos)				
inc. no resultado liquido do periodo				
Resultado liquido do periodo atribuível: (*)				
Detentores do capital da casa mãe				
Interesses minoritários				
Subtotal				
Resultado por acção básico				

(\*) esta informação apenas será fornecida no caso de contas consolidadas

A Administração/Gerência

O Técnico oficial de contas


  
CC 2759

Contabilidade - (c) Primavera BSS

15-03-2017


## BALANÇO DO EXERCÍCIO DE 2016

Rubricas	Notas	2016	2015
<b>ACTIVO</b>			
Activo não corrente			
Activos fixos tangíveis		55.051,78	56.017,62
Subtotal		55.051,78	56.017,62
Activo corrente			
Estado e outros entes públicos		97,00	223,17
Outras contas a receber		252,40	252,40
Activos não correntes detidos para venda		0,00	0,00
Caixa e depósitos bancários		58.504,34	55.752,83
Subtotal		58.853,74	56.228,40
Total do activo		113.905,52	112.246,02
Capital Próprio e Passivo			
Capital Próprio			
Capital realizado		112.246,02	111.717,73
Subtotal		112.246,02	111.717,73
Resultado líquido do exercício		1.271,48	528,29
Total do capital próprio		113.517,50	112.246,02
<b>PASSIVO</b>			
Passivo não corrente			
Subtotal		0,00	0,00
Passivo corrente			
Fornecedores		388,02	0,00
Subtotal		388,02	0,00
Total do Passivo		388,02	0,00
Total do capital próprio e do passivo		113.905,52	112.246,02

Contabilidade - (c) Primavera BSS

A Administração/Gerência \_\_\_\_\_

O Técnico oficial de contas \_\_\_\_\_



cc 2759

**Balancete Geral (Acumulado até Dezembro) - 2016**

Valores em EUR

Lançamento: &lt;TODOS&gt;

Data Contab. : 31-14-2016



Conta	Descrição	Mov. Débito	Mov. Crédito	Saldo Débito	Saldo Crédito
11	Caixa	1.793,54	1.415,11	378,43	0,00
111	Caixa Fixo	1.793,54	1.415,11	378,43	0,00
	<b>Soma Líquida</b>	<b>1.793,54</b>	<b>1.415,11</b>	<b>378,43</b>	<b>0,00</b>
			<b>Soma Saldos</b>	<b>378,43</b>	<b>0,00</b>
12	Depósitos à Ordem	21.672,64	3.546,73	18.125,91	0,00
120	Depositos à Ordem C/C	21.672,64	3.546,73	18.125,91	0,00
1201	Millennium - BCP	20.290,40	3.441,12	16.849,28	0,00
1202	Montepio Geral	1.382,24	105,61	1.276,63	0,00
	<b>Soma Líquida</b>	<b>21.672,64</b>	<b>3.546,73</b>	<b>18.125,91</b>	<b>0,00</b>
			<b>Soma Saldos</b>	<b>18.125,91</b>	<b>0,00</b>
13	Outros Depósitos Bancários	47.887,02	7.887,02	40.000,00	0,00
131	Depósitos a Prazo	47.887,02	7.887,02	40.000,00	0,00
13104	Dep. Rend. Mensal (2631264681) - BCP	7.887,02	7.887,02	0,00	0,00
13106	Montepio Geral	40.000,00	0,00	40.000,00	0,00
	<b>Soma Líquida</b>	<b>47.887,02</b>	<b>7.887,02</b>	<b>40.000,00</b>	<b>0,00</b>
			<b>Soma Saldos</b>	<b>40.000,00</b>	<b>0,00</b>
22	Fornecedores *	321,28	709,30	0,00	388,02
221	Fornecedores c/c	321,28	709,30	0,00	388,02
2211	Fornecedores Gerais	321,28	709,30	0,00	388,02
22111	Fornecedores c/c - Mercado Nacional	321,28	709,30	0,00	388,02
22111001	Fornecedores Diversos	0,00	180,00	0,00	180,00
22111004	Recheio	0,00	208,02	0,00	208,02
22111005	Supermercado Navarras	321,28	321,28	0,00	0,00
	<b>Soma Líquida</b>	<b>321,28</b>	<b>709,30</b>	<b>0,00</b>	<b>388,02</b>
			<b>Soma Saldos</b>	<b>0,00</b>	<b>388,02</b>
24	Estado e Outros Entes Públicos *	320,17	223,17	97,00	0,00
241	Imposto Sobre o Rendimento *	320,17	223,17	97,00	0,00
2413	Retenções na Fonte	320,17	223,17	97,00	0,00
24131	Ret. na Fonte - Juros Bancários	320,17	223,17	97,00	0,00
	<b>Soma Líquida</b>	<b>320,17</b>	<b>223,17</b>	<b>97,00</b>	<b>0,00</b>
			<b>Soma Saldos</b>	<b>97,00</b>	<b>0,00</b>
27	Outras Contas a Receber e a Pagar	252,40	0,00	252,40	0,00
278	Outros Devedores e Credores	252,40	0,00	252,40	0,00
2781	Devedores Diversos	252,40	0,00	252,40	0,00
27811	Devedores Diversos - Mercado Naciona	252,40	0,00	252,40	0,00
27811002	Fundo Reserva - Condominio	252,40	0,00	252,40	0,00
	<b>Soma Líquida</b>	<b>252,40</b>	<b>0,00</b>	<b>252,40</b>	<b>0,00</b>
			<b>Soma Saldos</b>	<b>252,40</b>	<b>0,00</b>
31	Compras	2.118,23	0,00	2.118,23	0,00
312	Compras -Matérias-Primas, Subsid.e Cc	2.118,23	0,00	2.118,23	0,00
3122	Compras -Matérias Subsidiárias	2.118,23	0,00	2.118,23	0,00
31221	Compras -Mat.Sub.- Mercado Nacional	2.118,23	0,00	2.118,23	0,00
312214	Compras -Mat.Sub.- Merc. Nac. Isen	2.118,23	0,00	2.118,23	0,00
	<b>Soma Líquida</b>	<b>2.118,23</b>	<b>0,00</b>	<b>2.118,23</b>	<b>0,00</b>
			<b>Soma Saldos</b>	<b>2.118,23</b>	<b>0,00</b>
43	Activos Fixos Tangíveis	63.386,63	7.369,01	56.017,62	0,00
431	Activos Fixos Tangíveis - Próprios	63.386,63	0,00	63.386,63	0,00
4312	Edifícios e Outras Construções	59.855,75	0,00	59.855,75	0,00
43121	Edifícios e Outras Construç. - Merc. N	59.855,75	0,00	59.855,75	0,00
4313	Equipamento Básico	400,01	0,00	400,01	0,00
43131	Equipamento Básico - Merc. I	400,01	0,00	400,01	0,00
4315	Equipamento Administrativo	1.654,71	0,00	1.654,71	0,00
43151	Equipamento Administrativo- Merc. N	1.654,71	0,00	1.654,71	0,00
4317	Outros Activos Fixos Tangíveis	1.476,16	0,00	1.476,16	0,00
43171	Outros Activos Fixos Tangíveis	1.476,16	0,00	1.476,16	0,00
431711	Ferramentas e Utensílios - Merc. N	248,33	0,00	248,33	0,00
431713	Outras Imobilizações Corpór.- Merc. Na	1.227,83	0,00	1.227,83	0,00
438	DepreciaçõesAcumuladas	0,00	7.369,01	0,00	7.369,01
4381	DepreciaçõesAcumuladas - Próprias	0,00	7.369,01	0,00	7.369,01

**Balancete Geral (Acumulado até Dezembro) - 2016**

Valores em EUR

Lançamento: &lt;TODOS&gt;

Data Contab. : 31-14-2016



Conta	Descrição	Mov. Débito	Mov. Crédito	Saldo Débito	Saldo Crédito
43812	Edifícios e Outras Construções	0,00	5.377,06	0,00	5.377,06
43813	Equipamento Básico	0,00	28,56	0,00	28,56
43815	Equipamento Administrativo	0,00	712,68	0,00	712,68
43817	Outros Activos Fixos Tangíveis	0,00	1.250,71	0,00	1.250,71
438171	Ferramentas e Utensílios	0,00	176,36	0,00	176,36
438173	Outras Imobilizações Corpóreas	0,00	1.074,35	0,00	1.074,35
	<b>Soma Líquida</b>	<b>63.386,63</b>	<b>7.369,01</b>	<b>56.017,62</b>	<b>0,00</b>
			<b>Soma Saldos</b>	<b>63.386,63</b>	<b>7.369,01</b>
51	FUNDO SOCIAL	0,00	112.246,02	0,00	112.246,02
511	Fundo Social - INICIAL	0,00	87.639,41	0,00	87.639,41
512	Fundo Social - ADQUIRIDO	0,00	24.606,61	0,00	24.606,61
	<b>Soma Líquida</b>	<b>0,00</b>	<b>112.246,02</b>	<b>0,00</b>	<b>112.246,02</b>
			<b>Soma Saldos</b>	<b>0,00</b>	<b>112.246,02</b>
62	Fornecimentos e Serviços Externos	3.213,59	0,00	3.213,59	0,00
622	Serviços Especializados	191,71	0,00	191,71	0,00
6221	Trabalhos Especializados	36,00	0,00	36,00	0,00
6223	Vigilância e Segurança	120,00	0,00	120,00	0,00
6227	Serviços Bancários	35,71	0,00	35,71	0,00
62271	Serviços Bancários - IVA Isento	35,71	0,00	35,71	0,00
623	Materiais	725,78	0,00	725,78	0,00
6231	Ferramentas e Utensílios Desgaste Ráp	315,99	0,00	315,99	0,00
6232	Livros e Documentação Técnica	14,00	0,00	14,00	0,00
6233	Material de Escritório	103,56	0,00	103,56	0,00
6234	Artigos para Oferta	292,23	0,00	292,23	0,00
62341	Artigos para Oferta - IVA Isento	292,23	0,00	292,23	0,00
624	Energia e Fluidos	180,93	0,00	180,93	0,00
6241	Electricidade	79,74	0,00	79,74	0,00
6243	Água	101,19	0,00	101,19	0,00
626	Serviços Diversos	535,67	0,00	535,67	0,00
6262	Comunicação	74,54	0,00	74,54	0,00
62621	Comunicação - Despesas Postais	74,54	0,00	74,54	0,00
6263	Seguros	37,13	0,00	37,13	0,00
62638	Seguros - Outros	37,13	0,00	37,13	0,00
6265	Contencioso e Notariado	64,00	0,00	64,00	0,00
6267	Limpeza, Higiene e Conforto	360,00	0,00	360,00	0,00
627	Outros Fornecimentos e Serviços	1.579,50	0,00	1.579,50	0,00
6274	Jantares de Convívio	1.170,00	0,00	1.170,00	0,00
6277	Despesas com Festas	409,50	0,00	409,50	0,00
	<b>Soma Líquida</b>	<b>3.213,59</b>	<b>0,00</b>	<b>3.213,59</b>	<b>0,00</b>
			<b>Soma Saldos</b>	<b>3.213,59</b>	<b>0,00</b>
68	Outros Gastos e Perdas	191,04	0,00	191,04	0,00
681	Impostos	131,04	0,00	131,04	0,00
6811	Impostos Directos	131,04	0,00	131,04	0,00
68111	IMI-Imp. Municipal de Imóveis	131,04	0,00	131,04	0,00
688	Outros Gastos e Perdas *	60,00	0,00	60,00	0,00
6883	Quotizações	60,00	0,00	60,00	0,00
68832	Quotizações Outras	60,00	0,00	60,00	0,00
	<b>Soma Líquida</b>	<b>191,04</b>	<b>0,00</b>	<b>191,04</b>	<b>0,00</b>
			<b>Soma Saldos</b>	<b>191,04</b>	<b>0,00</b>
72	Prestações de Serviços *	0,00	2.204,00	0,00	2.204,00
722	Quotizações e Jóias	0,00	2.204,00	0,00	2.204,00
7221	Quotas de Associados	0,00	2.204,00	0,00	2.204,00
	<b>Soma Líquida</b>	<b>0,00</b>	<b>2.204,00</b>	<b>0,00</b>	<b>2.204,00</b>
			<b>Soma Saldos</b>	<b>0,00</b>	<b>2.204,00</b>
75	Subsídios à Exploração *	0,00	4.605,00	0,00	4.605,00
752	Subsídios de Outras Entidades	0,00	4.605,00	0,00	4.605,00
7521	SUBSIDIOS PARTICULARES	0,00	2.755,00	0,00	2.755,00
75211	Donativos de Particulares (Diversos)	0,00	2.755,00	0,00	2.755,00
7522	CAMARA MUNICIPAL AMARANTE	0,00	1.500,00	0,00	1.500,00
7523	Donativo Tribunal (Comarca Porto Este)	0,00	350,00	0,00	350,00

**Balancete Geral (Acumulado até Dezembro) - 2016**

Valores em EUR

Lançamento: &lt;TODOS&gt;

Data Contab. : 31-12-2016

Conta	Descrição	Mov. Débito	Mov. Crédito	Saldo Débito	Saldo Crédito
	<b>Soma Líquida</b>	<b>0,00</b>	<b>4.605,00</b>	<b>0,00</b>	<b>4.605,00</b>
			<b>Soma Saldos</b>	<b>0,00</b>	<b>4.605,00</b>
78	Outros Rendimentos e Ganhos	0,00	465,00	0,00	465,00
788	Outros *	0,00	465,00	0,00	465,00
7888	Outros não Especificados	0,00	465,00	0,00	465,00
78882	Reembolso Despesas Conta Clientes	0,00	465,00	0,00	465,00
	<b>Soma Líquida</b>	<b>0,00</b>	<b>465,00</b>	<b>0,00</b>	<b>465,00</b>
			<b>Soma Saldos</b>	<b>0,00</b>	<b>465,00</b>
79	Juros, Dividendos e Outros Rendim. Sim	0,00	486,18	0,00	486,18
791	Juros Obtidos	0,00	486,18	0,00	486,18
7911	De Depósitos	0,00	388,00	0,00	388,00
7912	De Outras Aplicações Meios Financ. Liq	0,00	98,18	0,00	98,18
	<b>Soma Líquida</b>	<b>0,00</b>	<b>486,18</b>	<b>0,00</b>	<b>486,18</b>
			<b>Soma Saldos</b>	<b>0,00</b>	<b>486,18</b>
81	Resultado Líquido do Período	528,29	528,29	0,00	0,00
818	Resultado Líquido	528,29	528,29	0,00	0,00
	<b>Soma Líquida</b>	<b>528,29</b>	<b>528,29</b>	<b>0,00</b>	<b>0,00</b>
	<b>Soma Líquida</b>	<b>141.684,83</b>	<b>141.684,83</b>	<b>120.394,22</b>	<b>120.394,22</b>
			<b>Soma Saldos</b>	<b>127.763,23</b>	<b>127.763,23</b>


*[Assinatura]*  
cc 2757

**Balancete Geral (Acumulado até Apuramento) - 2016**

Valores em EUR

Lançamento: &lt;TODOS&gt;

Data Contab. : 31-14-2016



Conta	Descrição	Mov. Débito	Mov. Crédito	Saldo Débito	Saldo Crédito
11	Caixa	1.793,54	1.415,11	378,43	0,00
111	Caixa Fixo	1.793,54	1.415,11	378,43	0,00
	<b>Soma Líquida</b>	<b>1.793,54</b>	<b>1.415,11</b>	<b>378,43</b>	<b>0,00</b>
			<b>Soma Saldos</b>	<b>378,43</b>	<b>0,00</b>
12	Depósitos à Ordem	21.672,64	3.546,73	18.125,91	0,00
120	Depositos à Ordem C/C	21.672,64	3.546,73	18.125,91	0,00
1201	Millennium - BCP	20.290,40	3.441,12	16.849,28	0,00
1202	Montepio Geral	1.382,24	105,61	1.276,63	0,00
	<b>Soma Líquida</b>	<b>21.672,64</b>	<b>3.546,73</b>	<b>18.125,91</b>	<b>0,00</b>
			<b>Soma Saldos</b>	<b>18.125,91</b>	<b>0,00</b>
13	Outros Depósitos Bancários	47.887,02	7.887,02	40.000,00	0,00
131	Depósitos a Prazo	47.887,02	7.887,02	40.000,00	0,00
13104	Dep. Rend. Mensal (2631264681) - BCP	7.887,02	7.887,02	0,00	0,00
13106	Montepio Geral	40.000,00	0,00	40.000,00	0,00
	<b>Soma Líquida</b>	<b>47.887,02</b>	<b>7.887,02</b>	<b>40.000,00</b>	<b>0,00</b>
			<b>Soma Saldos</b>	<b>40.000,00</b>	<b>0,00</b>
22	Fornecedores *	321,28	709,30	0,00	388,02
221	Fornecedores c/c	321,28	709,30	0,00	388,02
2211	Fornecedores Gerais	321,28	709,30	0,00	388,02
22111	Fornecedores c/c - Mercado Nacional	321,28	709,30	0,00	388,02
22111001	Fornecedores Diversos	0,00	180,00	0,00	180,00
22111004	Recheio	0,00	208,02	0,00	208,02
22111005	Supermercado Navarras	321,28	321,28	0,00	0,00
	<b>Soma Líquida</b>	<b>321,28</b>	<b>709,30</b>	<b>0,00</b>	<b>388,02</b>
			<b>Soma Saldos</b>	<b>0,00</b>	<b>388,02</b>
24	Estado e Outros Entes Públicos *	320,17	223,17	97,00	0,00
241	Imposto Sobre o Rendimento *	320,17	223,17	97,00	0,00
2413	Retenções na Fonte	320,17	223,17	97,00	0,00
24131	Ret. na Fonte - Juros Bancários	320,17	223,17	97,00	0,00
	<b>Soma Líquida</b>	<b>320,17</b>	<b>223,17</b>	<b>97,00</b>	<b>0,00</b>
			<b>Soma Saldos</b>	<b>97,00</b>	<b>0,00</b>
27	Outras Contas a Receber e a Pagar	252,40	0,00	252,40	0,00
278	Outros Devedores e Credores	252,40	0,00	252,40	0,00
2781	Devedores Diversos	252,40	0,00	252,40	0,00
27811	Devedores Diversos - Mercado Nacional	252,40	0,00	252,40	0,00
27811002	Fundo Reserva - Condomínio	252,40	0,00	252,40	0,00
	<b>Soma Líquida</b>	<b>252,40</b>	<b>0,00</b>	<b>252,40</b>	<b>0,00</b>
			<b>Soma Saldos</b>	<b>252,40</b>	<b>0,00</b>
31	Compras	2.118,23	2.118,23	0,00	0,00
312	Compras -Matérias-Primas, Subsid.e Cc	2.118,23	2.118,23	0,00	0,00
3122	Compras -Matérias Subsidiárias	2.118,23	2.118,23	0,00	0,00
31221	Compras -Mat.Sub.- Mercado Nacional	2.118,23	2.118,23	0,00	0,00
312214	Compras -Mat.Sub.- Merc. Nac. Isem	2.118,23	2.118,23	0,00	0,00
	<b>Soma Líquida</b>	<b>2.118,23</b>	<b>2.118,23</b>	<b>0,00</b>	<b>0,00</b>
33	Matérias-Primas, Susidiárias e de Const	2.118,23	2.118,23	0,00	0,00
331	Matérias-Primas	2.118,23	2.118,23	0,00	0,00
3311	Matérias-Primas - Em Armazem	2.118,23	2.118,23	0,00	0,00
	<b>Soma Líquida</b>	<b>2.118,23</b>	<b>2.118,23</b>	<b>0,00</b>	<b>0,00</b>
43	Activos Fixos Tangíveis	63.386,63	8.334,85	55.051,78	0,00
431	Activos Fixos Tangíveis - Próprios	63.386,63	0,00	63.386,63	0,00
4312	Edifícios e Outras Construções	59.855,75	0,00	59.855,75	0,00
43121	Edifícios e Outras Construções - Merc. N	59.855,75	0,00	59.855,75	0,00
4313	Equipamento Básico	400,01	0,00	400,01	0,00
43131	Equipamento Básico - Merc. I	400,01	0,00	400,01	0,00
4315	Equipamento Administrativo	1.654,71	0,00	1.654,71	0,00
43151	Equipamento Administrativo- Merc. N	1.654,71	0,00	1.654,71	0,00
4317	Outros Activos Fixos Tangíveis	1.476,16	0,00	1.476,16	0,00

**Balancete Geral (Acumulado até Apuramento) - 2016**

Valores em EUR

Lançamento: &lt;TODOS&gt;

Data Contab. : 31-14-2016



Conta	Descrição	Mov. Débito	Mov. Crédito	Saldo Débito	Saldo Crédito
43171	Outros Activos Fixos Tangíveis	1.476,16	0,00	1.476,16	0,00
431711	Ferramentas e Utensílios - Merc. N.	248,33	0,00	248,33	0,00
431713	Outras Imobilizações Corpór- Merc. Na	1.227,83	0,00	1.227,83	0,00
438	DepreciaçõesAcumuladas	0,00	8.334,85	0,00	8.334,85
4381	DepreciaçõesAcumuladas - Próprias	0,00	8.334,85	0,00	8.334,85
43812	Edifícios e Outras Construções	0,00	5.975,62	0,00	5.975,62
43813	Equipamento Básico	0,00	57,12	0,00	57,12
43815	Equipamento Administrativo	0,00	868,20	0,00	868,20
43817	Outros Activos Fixos Tangíveis	0,00	1.433,91	0,00	1.433,91
438171	Ferramentas e Utensílios	0,00	206,09	0,00	206,09
438173	Outras Imobilizações Corpóreas	0,00	1.227,82	0,00	1.227,82
	<b>Soma Líquida</b>	<b>63.386,63</b>	<b>8.334,85</b>	<b>55.051,78</b>	<b>0,00</b>
			<b>Soma Saldos</b>	<b>63.386,63</b>	<b>8.334,85</b>
51	FUNDO SOCIAL	0,00	112.246,02	0,00	112.246,02
511	Fundo Social - INICIAL	0,00	87.639,41	0,00	87.639,41
512	Fundo Social - ADQUIRIDO	0,00	24.606,61	0,00	24.606,61
	<b>Soma Líquida</b>	<b>0,00</b>	<b>112.246,02</b>	<b>0,00</b>	<b>112.246,02</b>
			<b>Soma Saldos</b>	<b>0,00</b>	<b>112.246,02</b>
61	Custo Mercadorias Vend. e Matérias Co	2.118,23	2.118,23	0,00	0,00
612	Matérias Primas, Subsidiárias e Consum	2.118,23	2.118,23	0,00	0,00
6121	Matérias Primas	2.118,23	2.118,23	0,00	0,00
61211	Matérias Primas - CMPVC	2.118,23	2.118,23	0,00	0,00
	<b>Soma Líquida</b>	<b>2.118,23</b>	<b>2.118,23</b>	<b>0,00</b>	<b>0,00</b>
62	Fornecimentos e Serviços Externos	3.213,59	3.213,59	0,00	0,00
622	Serviços Especializados	191,71	191,71	0,00	0,00
6221	Trabalhos Especializados	36,00	36,00	0,00	0,00
6223	Vigilância e Segurança	120,00	120,00	0,00	0,00
6227	Serviços Bancários	35,71	35,71	0,00	0,00
62271	Serviços Bancários - IVA Isento	35,71	35,71	0,00	0,00
623	Materiais	725,78	725,78	0,00	0,00
6231	Ferramentas e Utensílios Desgaste Ráp	315,99	315,99	0,00	0,00
6232	Livros e Documentação Técnica	14,00	14,00	0,00	0,00
6233	Material de Escritório	103,56	103,56	0,00	0,00
6234	Artigos para Oferta	292,23	292,23	0,00	0,00
62341	Artigos para Oferta - IVA Isento	292,23	292,23	0,00	0,00
624	Energia e Fluidos	180,93	180,93	0,00	0,00
6241	Electricidade	79,74	79,74	0,00	0,00
6243	Água	101,19	101,19	0,00	0,00
626	Serviços Diversos	535,67	535,67	0,00	0,00
6262	Comunicação	74,54	74,54	0,00	0,00
62621	Comunicação - Despesas Postais	74,54	74,54	0,00	0,00
6263	Seguros	37,13	37,13	0,00	0,00
62638	Seguros - Outros	37,13	37,13	0,00	0,00
6265	Contencioso e Notariado	64,00	64,00	0,00	0,00
6267	Limpeza, Higiene e Conforto	360,00	360,00	0,00	0,00
627	Outros Fornecimentos e Serviços	1.579,50	1.579,50	0,00	0,00
6274	Jantares de Convívio	1.170,00	1.170,00	0,00	0,00
6277	Despesas com Festas	409,50	409,50	0,00	0,00
	<b>Soma Líquida</b>	<b>3.213,59</b>	<b>3.213,59</b>	<b>0,00</b>	<b>0,00</b>
64	Gastos de depreciação e de amortizaçã	965,84	965,84	0,00	0,00
642	Activos Fixos Tangíveis	965,84	965,84	0,00	0,00
6421	Activos Fixos Tangíveis - Próprios	965,84	965,84	0,00	0,00
64212	Deprec- Edifícios Outras Construções	598,56	598,56	0,00	0,00
64213	Deprec- Equipamento Básico	28,56	28,56	0,00	0,00
64215	Deprec- Equipamento Administrativo	155,52	155,52	0,00	0,00
64217	Deprec- Outras Imob. Corpóreas	183,20	183,20	0,00	0,00
642171	Deprec- Ferramentas e Utensílios	29,73	29,73	0,00	0,00
642173	Deprec- Outras Imob. Corpóreas	153,47	153,47	0,00	0,00

**Balancete Geral (Acumulado até Apuramento) - 2016**

Valores em EUR

Lançamento: &lt;TODOS&gt;

Data Contab. : 31-14-2016

Conta	Descrição	Mov. Débito	Mov. Crédito	Saldo Débito	Saldo Crédito
	<b>Soma Líquida</b>	<b>965,84</b>	<b>965,84</b>	<b>0,00</b>	<b>0,00</b>
68	Outros Gastos e Perdas	191,04	191,04	0,00	0,00
681	Impostos	131,04	131,04	0,00	0,00
6811	Impostos Directos	131,04	131,04	0,00	0,00
68111	IMI-Imp. Municipal de Imóveis	131,04	131,04	0,00	0,00
688	Outros Gastos e Perdas *	60,00	60,00	0,00	0,00
6883	Quotizações	60,00	60,00	0,00	0,00
68832	Quotizações Outras	60,00	60,00	0,00	0,00
	<b>Soma Líquida</b>	<b>191,04</b>	<b>191,04</b>	<b>0,00</b>	<b>0,00</b>
72	Prestações de Serviços *	2.204,00	2.204,00	0,00	0,00
722	Quotizações e Jóias	2.204,00	2.204,00	0,00	0,00
7221	Quotas de Associados	2.204,00	2.204,00	0,00	0,00
	<b>Soma Líquida</b>	<b>2.204,00</b>	<b>2.204,00</b>	<b>0,00</b>	<b>0,00</b>
75	Subsídios à Exploração *	4.605,00	4.605,00	0,00	0,00
752	Subsídios de Outras Entidades	4.605,00	4.605,00	0,00	0,00
7521	SUBSIDIOS PARTICULARES	2.755,00	2.755,00	0,00	0,00
75211	Donativos de Particulares (Diversos)	2.755,00	2.755,00	0,00	0,00
7522	CAMARA MUNICIPAL AMARANTE	1.500,00	1.500,00	0,00	0,00
7523	Donativo Tribunal (Comarca Porto Este)	350,00	350,00	0,00	0,00
	<b>Soma Líquida</b>	<b>4.605,00</b>	<b>4.605,00</b>	<b>0,00</b>	<b>0,00</b>
78	Outros Rendimentos e Ganhos	465,00	465,00	0,00	0,00
788	Outros *	465,00	465,00	0,00	0,00
7888	Outros não Especificados	465,00	465,00	0,00	0,00
78882	Reembolso Despesas Conta Clientes	465,00	465,00	0,00	0,00
	<b>Soma Líquida</b>	<b>465,00</b>	<b>465,00</b>	<b>0,00</b>	<b>0,00</b>
79	Juros, Dividendos e Outros Rendim. Sin	486,18	486,18	0,00	0,00
791	Juros Obtidos	486,18	486,18	0,00	0,00
7911	De Depósitos	388,00	388,00	0,00	0,00
7912	De Outras Aplicações Meios Financ. Liq	98,18	98,18	0,00	0,00
	<b>Soma Líquida</b>	<b>486,18</b>	<b>486,18</b>	<b>0,00</b>	<b>0,00</b>
81	Resultado Líquido do Período	8.288,47	9.559,95	0,00	1.271,48
811	Resultados Antes de Impostos *	7.760,18	7.760,18	0,00	0,00
818	Resultado Líquido	528,29	1.799,77	0,00	1.271,48
	<b>Soma Líquida</b>	<b>8.288,47</b>	<b>9.559,95</b>	<b>0,00</b>	<b>1.271,48</b>
			<b>Soma Saldos</b>	<b>0,00</b>	<b>1.271,48</b>
	<b>Soma Líquida</b>	<b>162.407,49</b>	<b>162.407,49</b>	<b>113.905,52</b>	<b>113.905,52</b>
			<b>Soma Saldos</b>	<b>122.240,37</b>	<b>122.240,37</b>

*Handwritten signature and date:*  
 02/03/17